



УПРАВЛЕНИЕ ФЕДЕРАЛЬНОЙ
СЛУЖБЫ ГОСУДАРСТВЕННОЙ
СТАТИСТИКИ ПО РЕСПУБЛИКЕ
КРЫМ И Г. СЕВАСТОПОЛЮ

ОПЕРАТИВНЫЕ ПОКАЗАТЕЛИ ПО СТАТИСТИКЕ ТРУДА

август 2024 года

29.10.2024

Республика Крым

СОДЕРЖАНИЕ

Среднемесячная заработная плата	3
Отклонение среднемесячной заработной платы от среднереспубликанского уровня	4
Темпы номинальной, реальной заработной платы и индекса потребительских цен к предыдущему месяцу	5
Темпы номинальной, реальной заработной платы и индекса потребительских цен к соответствующему месяцу прошлого года	6
Динамика среднемесячной заработной платы в промышленных организациях	7
Среднемесячная заработная плата по муниципальным образованиям	8
Среднесписочная численность работников	9
Среднесписочная численность работников в промышленных организациях	10
Число замещенных рабочих мест	11
Число замещенных рабочих мест по муниципальным образованиям	12

СРЕДНЕМЕСЯЧНАЯ ЗАРАБОТНАЯ ПЛАТА*

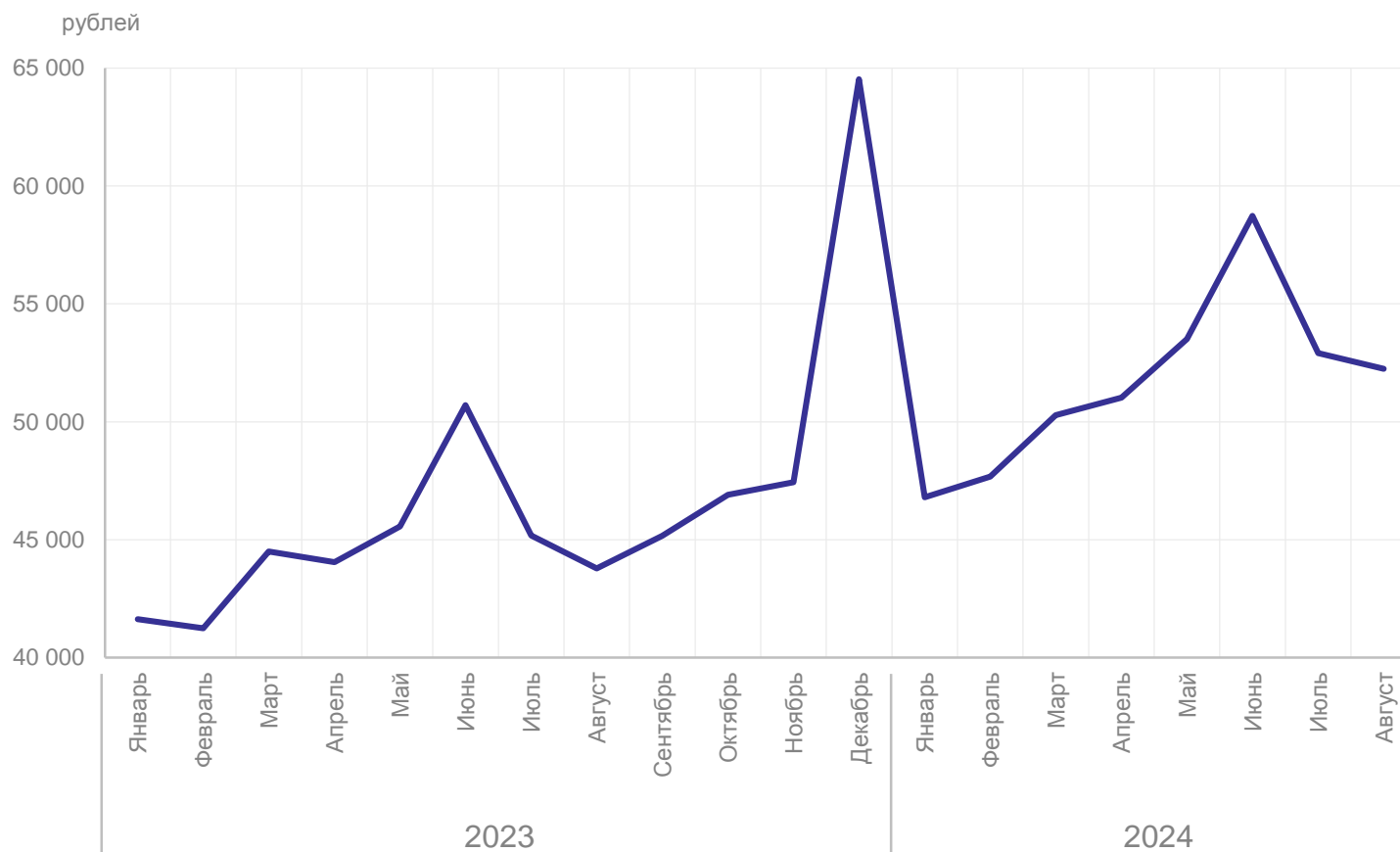
рублей

КРИМСТАТ

Среднемесячная
номинальная начисленная
зарботная плата

52 247

Динамика среднемесячной заработной платы за 2023 – 2024 гг.



*Данные приведены по полному кругу организаций.

ОТКЛОНЕНИЕ СРЕДНЕМЕСЯЧНОЙ ЗАРАБОТНОЙ ПЛАТЫ ОТ СРЕДНЕРЕСПУБЛИКАНСКОГО УРОВНЯ*

КРЫМСТАТ

рублей

Уровень наибольшей и наименьшей заработной платы

107 474 Деятельность финансовая
и страховая

52 247 Республика Крым

23 427 Образование



*Данные приведены по полному кругу организаций.

ТЕМПЫ НОМИНАЛЬНОЙ, РЕАЛЬНОЙ ЗАРАБОТНОЙ ПЛАТЫ И ИНДЕКСА ПОТРЕБИТЕЛЬСКИХ ЦЕН*

КРЫМСТАТ

в % к предыдущему месяцу

Темп номинальной заработной платы

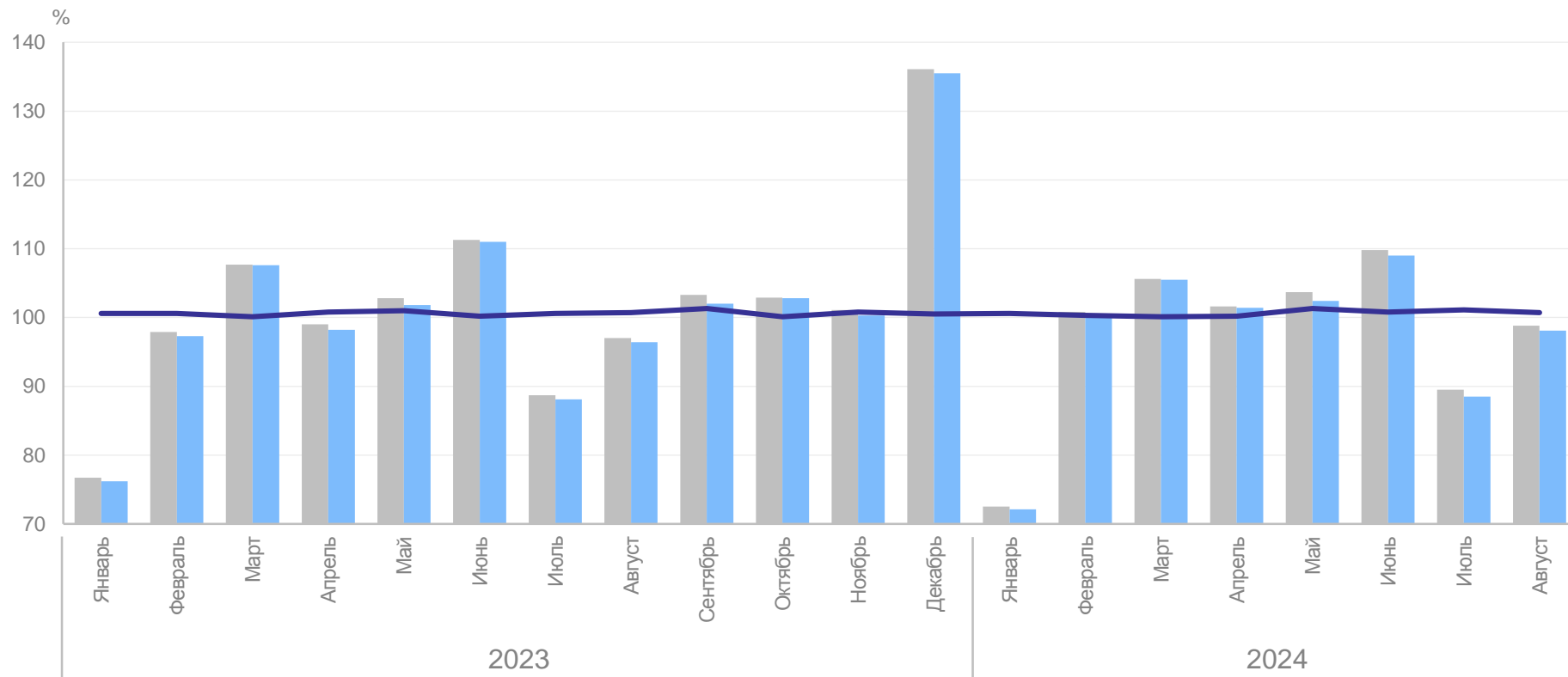
98,8

Темп реальной заработной платы

98,1

ИПЦ

100,7



— Индекс потребительских цен

● Темп номинальной заработной платы

● Темп реальной заработной платы

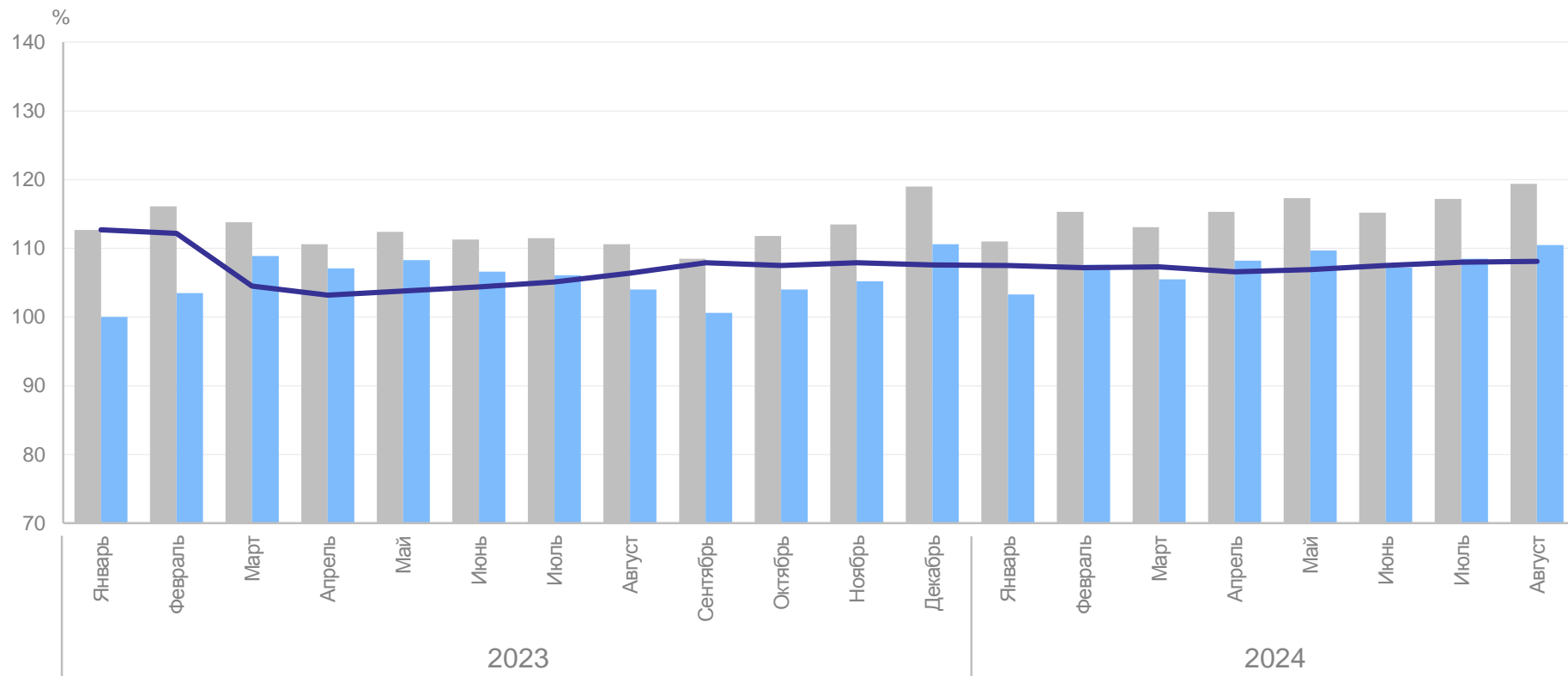
*Данные приведены по полному кругу организаций.

ТЕМПЫ НОМИНАЛЬНОЙ, РЕАЛЬНОЙ ЗАРАБОТНОЙ ПЛАТЫ И ИНДЕКСА ПОТРЕБИТЕЛЬСКИХ ЦЕН*

КРЫМСТАТ

в % к соответствующему месяцу прошлого года

Темп номинальной заработной платы
119,4
Темп реальной заработной платы
110,5
ИПЦ
108,1



— Индекс потребительских цен ● Темп номинальной заработной платы ● Темп реальной заработной платы

*Данные приведены по полному кругу организаций.

ДИНАМИКА СРЕДНЕМЕСЯЧНОЙ ЗАРАБОТНОЙ ПЛАТЫ В ПРОМЫШЛЕННЫХ ОРГАНИЗАЦИЯХ*

рублей

КРЫМСТАТ

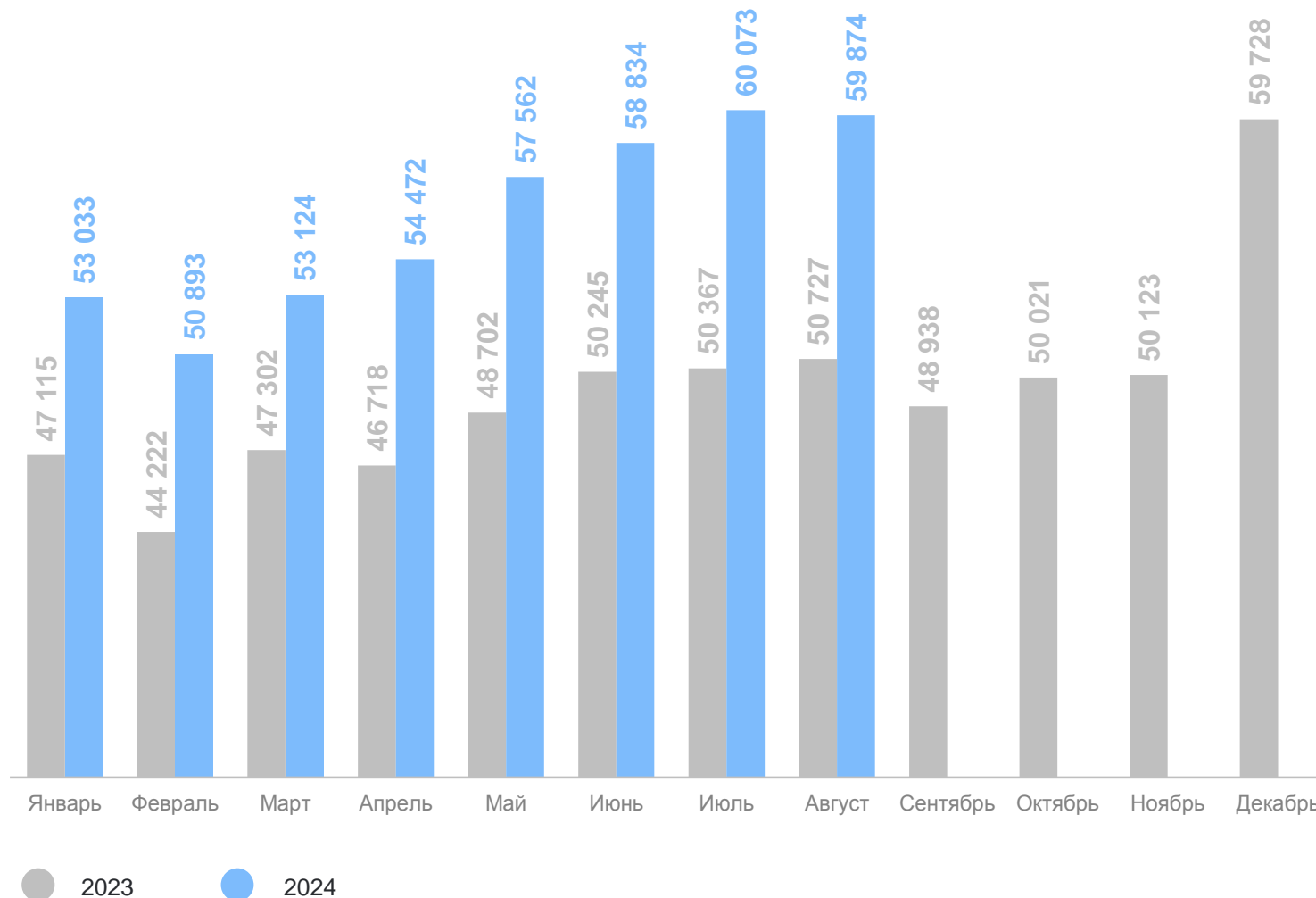
Заработная плата в промышленных организациях

72 833 Добыча полезных ископаемых

64 966 Обеспечение электрической энергией, газом и паром; кондиционирование воздуха

61 388 Обрабатывающие производства

44 173 Водоснабжение, водоотведение организация сбора и утилизация отходов, деятельность по ликвидации загрязнений



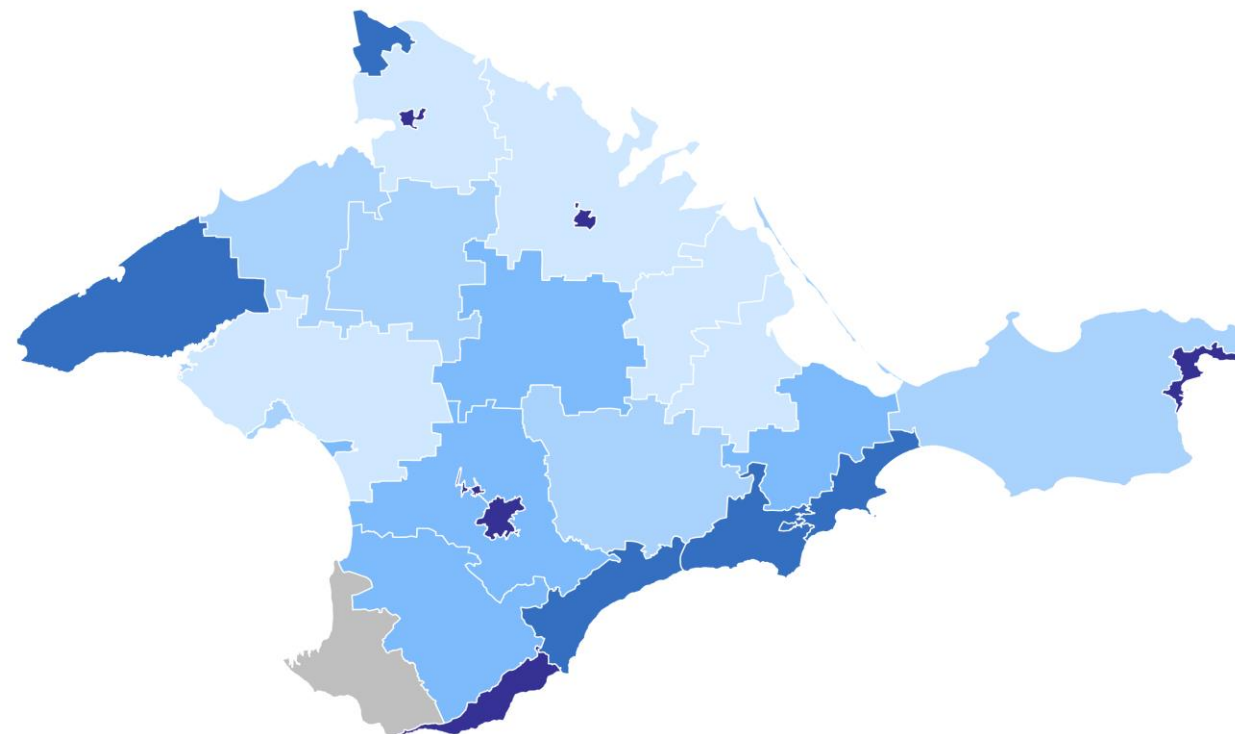
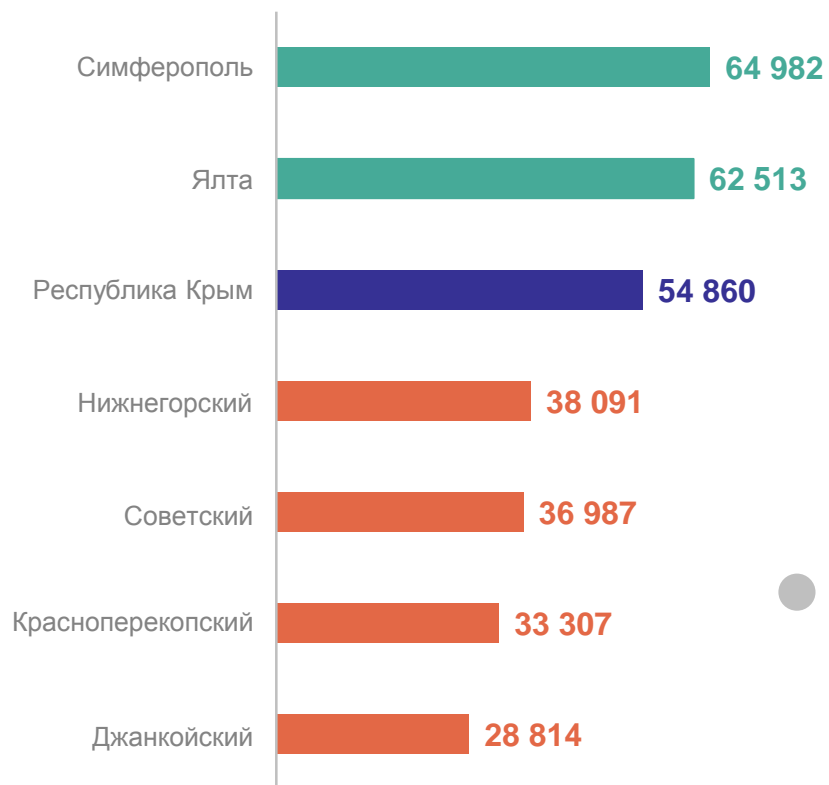
*Данные приведены по полному кругу организаций.

СРЕДНЕМЕСЯЧНАЯ ЗАРАБОТНАЯ ПЛАТА ПО МУНИЦИПАЛЬНЫМ ОБРАЗОВАНИЯМ*

КРЫМСТАТ

рублей

Уровень наибольшей и наименьшей заработной платы



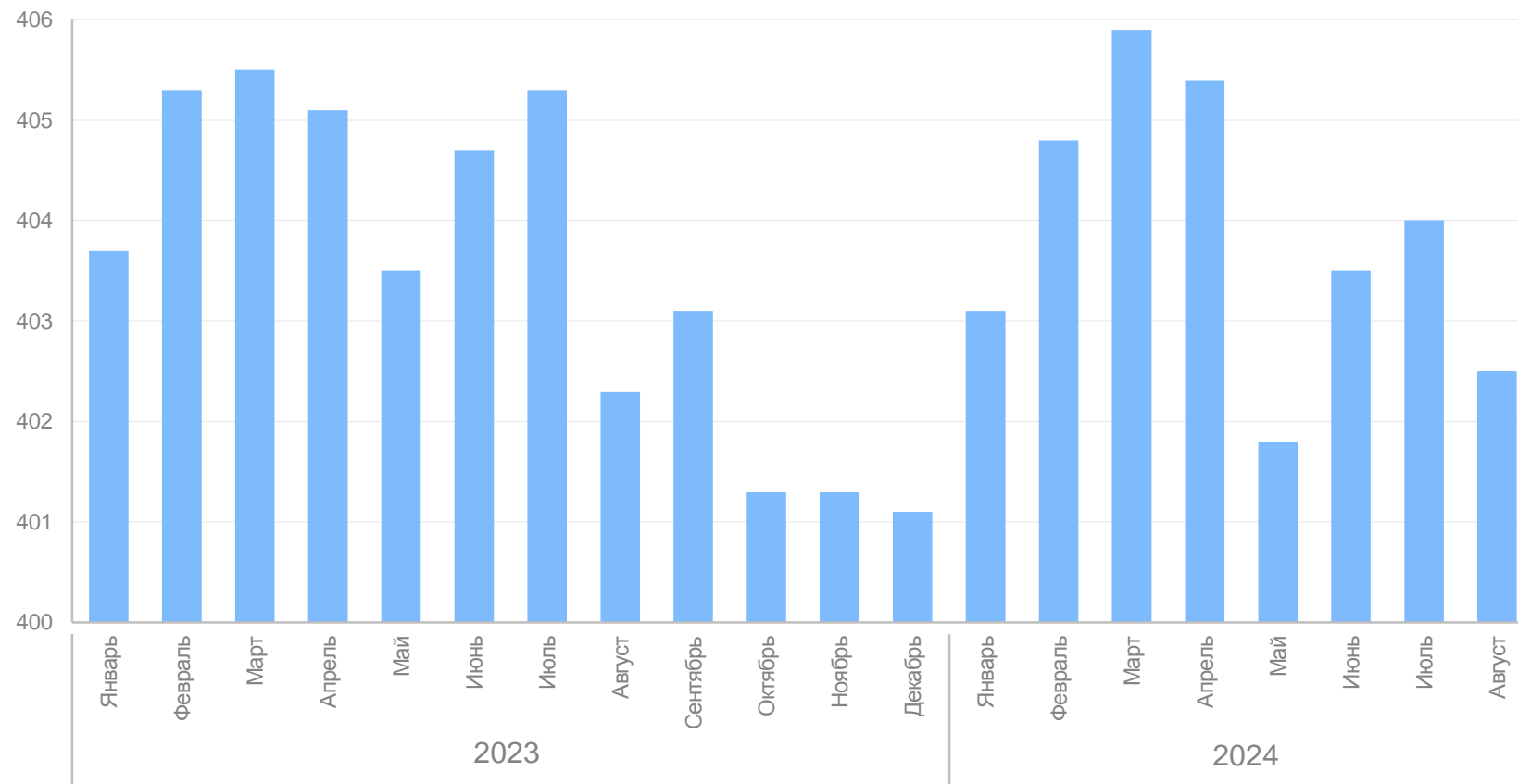
23 муниципальных образования значение показателя **меньше**, чем по Республике Крым

2 муниципальных образования значение показателя **больше**, чем по Республике Крым

*Данные приведены по организациям без субъектов малого предпринимательства.

Численность работников

тыс. человек



402,5 тыс. человек

Среднесписочная численность работников по полному кругу организаций

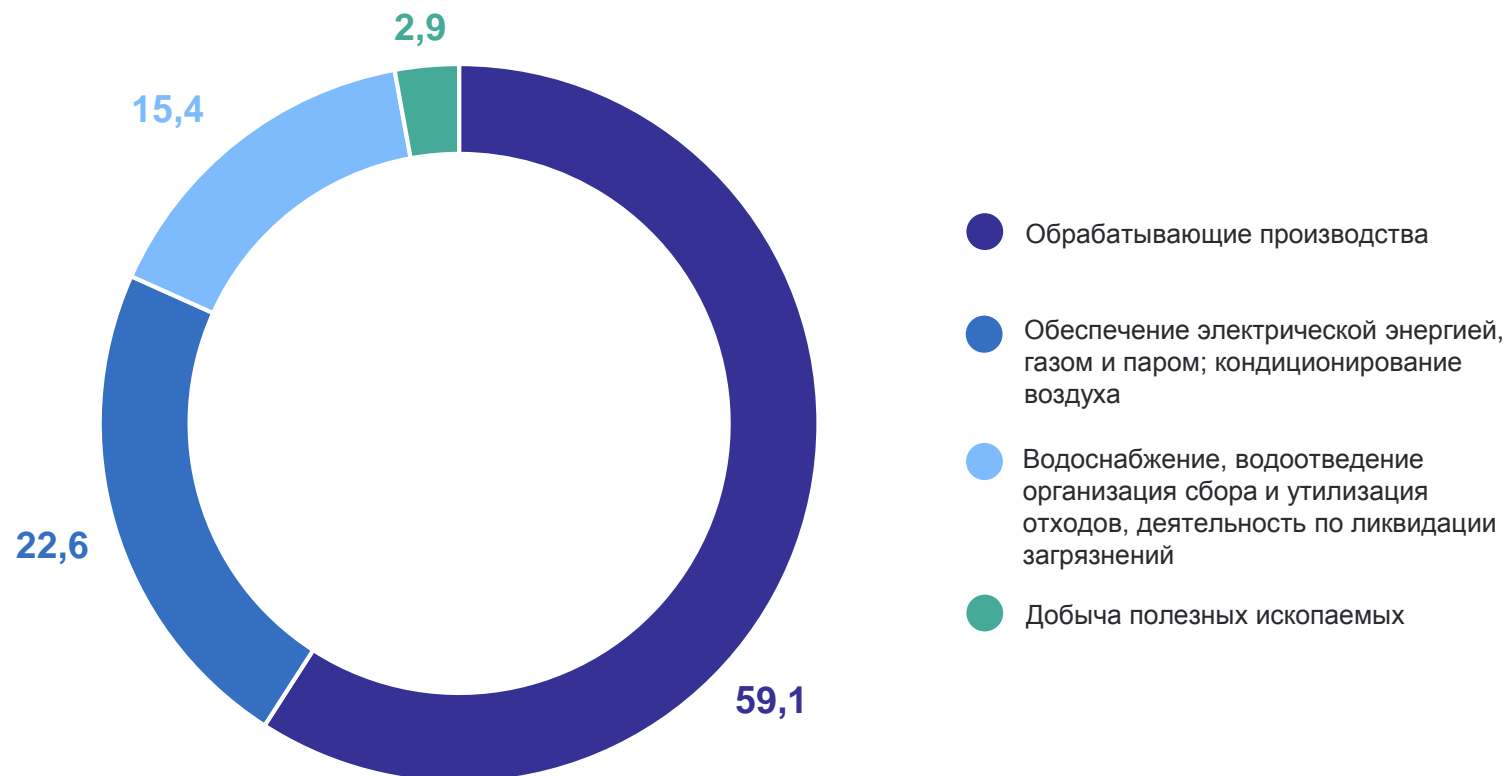
100,0%

Темп роста отчетного месяца, к соответствующему месяцу прошлого года

*Данные приведены по полному кругу организаций.

СРЕДНЕСПИСОЧНАЯ ЧИСЛЕННОСТЬ РАБОТНИКОВ В ПРОМЫШЛЕННЫХ ОРГАНИЗАЦИЯХ*

Распределение по видам экономической деятельности, в %



60,9 тыс. человек

Среднесписочная численность работников в промышленных организациях

98,5%

Темп роста отчетного месяца, к соответствующему месяцу прошлого года

*Данные приведены по полному кругу организаций.

ЧИСЛО ЗАМЕЩЕННЫХ РАБОЧИХ МЕСТ*

человек

КРЫМСТАТ

323,2 тыс. человек

Число замещённых рабочих мест

в том числе:

316,2 тыс. человек

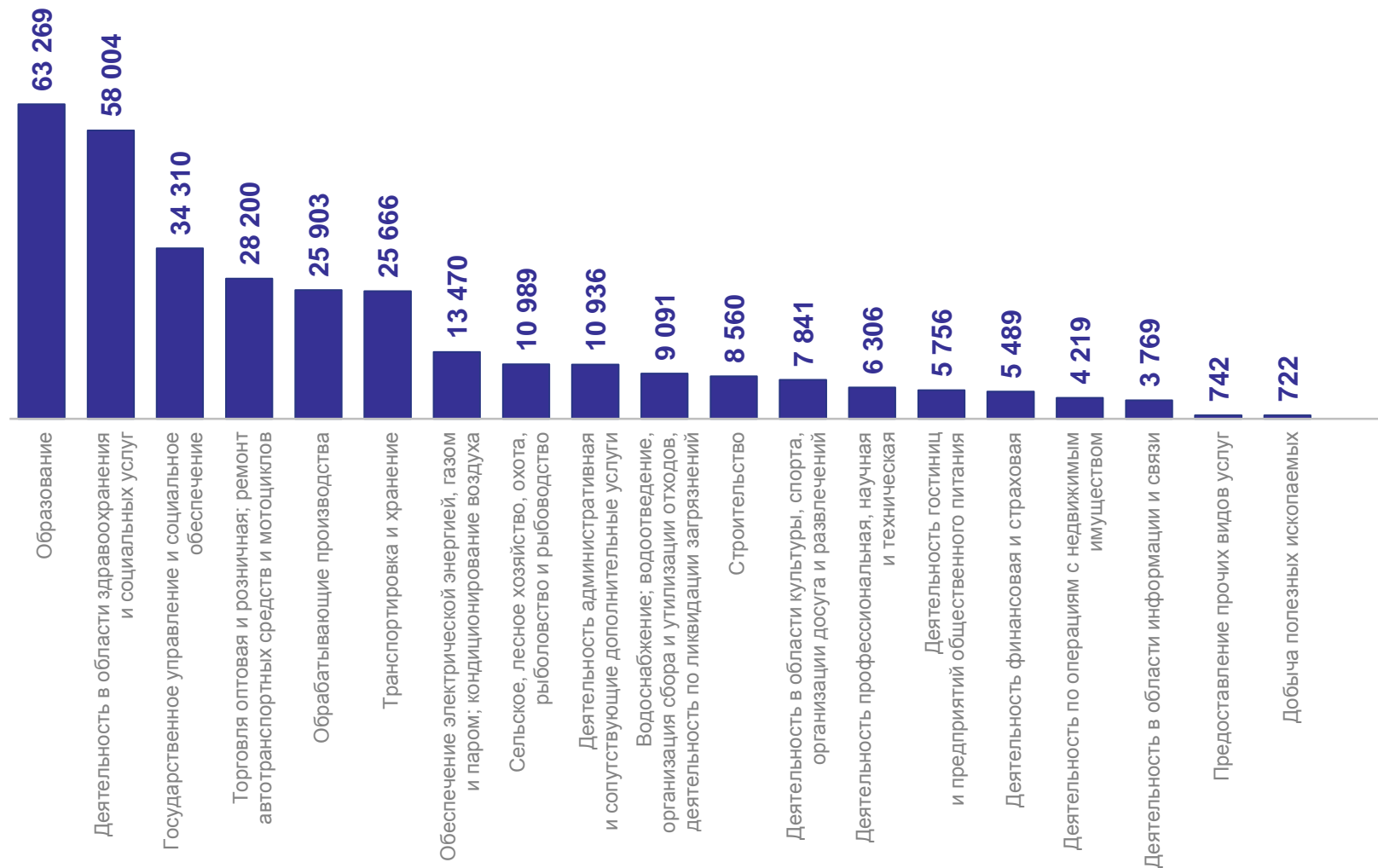
Среднесписочная численность работников организаций

4,4 тыс. человек

Численность внешних совместителей

2,6 тыс. человек

Работающие по договорам гражданско-правового характера



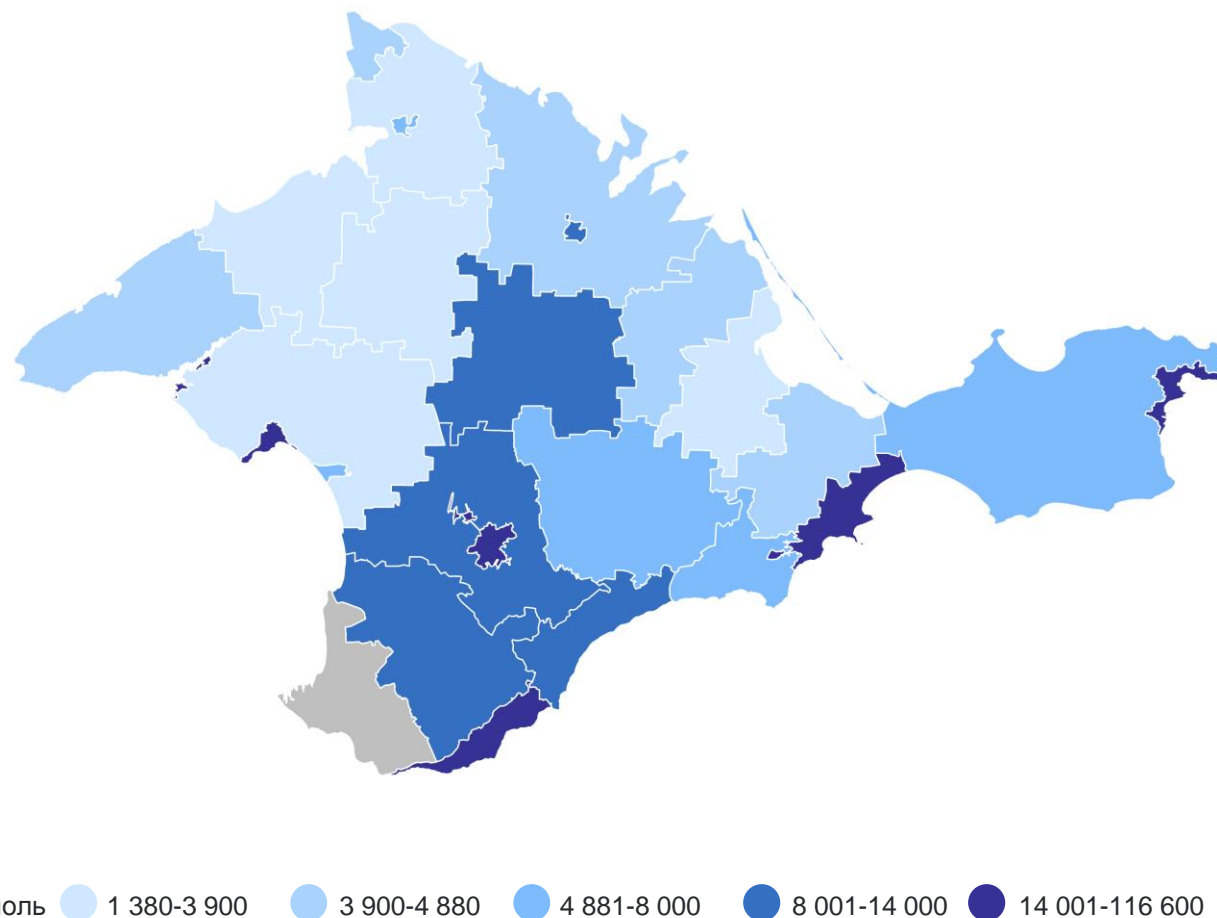
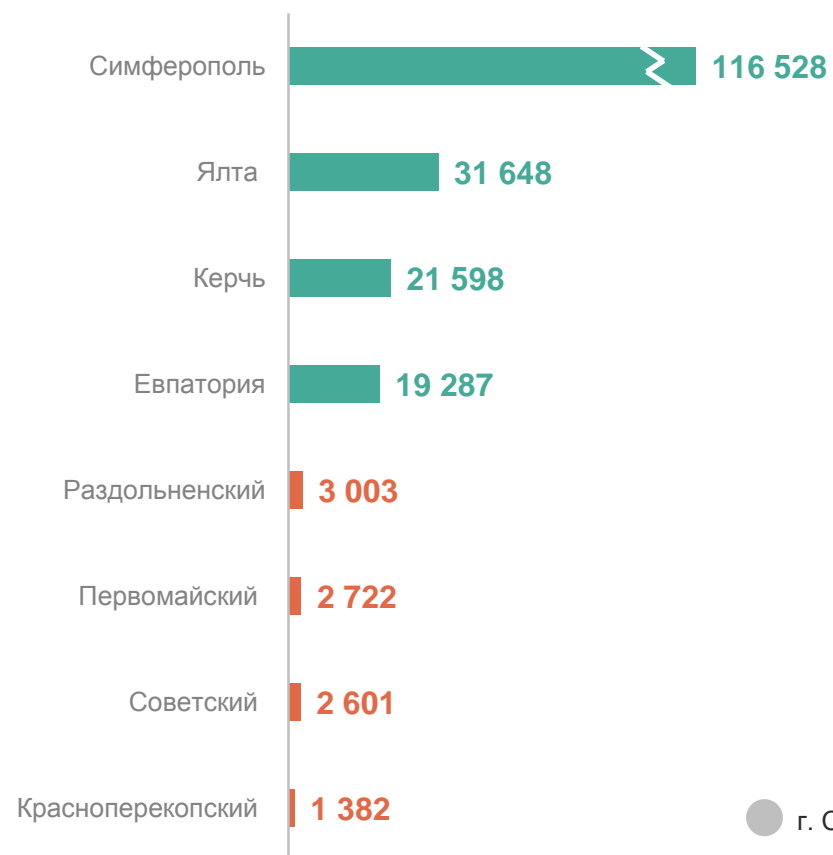
*Данные приведены по организациям без субъектов малого предпринимательства.

ЧИСЛО ЗАМЕЩЕННЫХ РАБОЧИХ МЕСТ ПО МУНИЦИПАЛЬНЫМ ОБРАЗОВАНИЯМ*

человек

КРЫМСТАТ

Наибольшее и наименьшее число замещенных рабочих мест



*Данные приведены по организациям без субъектов малого предпринимательства.